VOX

Система Voice Operated Transmit (**VOX**) позволяет автоматчиески переключать трансивер в режим передачи, когда оператор начинает говорить, и переходить в режим приема - когда оператор заканчивает говорить.

Значек - индикатор работы системы **VOX** расположен в верхней части экрана

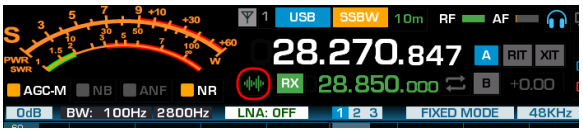

- **VOX** серого цвета - система выключена
- **VOX** зеленого цвета - система включена
- **VOX** красного цвета - система сработала на голос оператора и перевела трансивер в режим передачи

- Длительное нажатие кнопки **7** - циклически включает и выключает **VOX** систему

Настройка VOX

Для настройки системы VOX необходимо нажать кнопку **MENU** и выбрать окно настроек аудио параметров в нижнем ряду кнопок

В верхней части закладки необходимо нажать кнопку редактора настроек **VOX**



Редактор настроек позволяет редактировать следующие параметры:

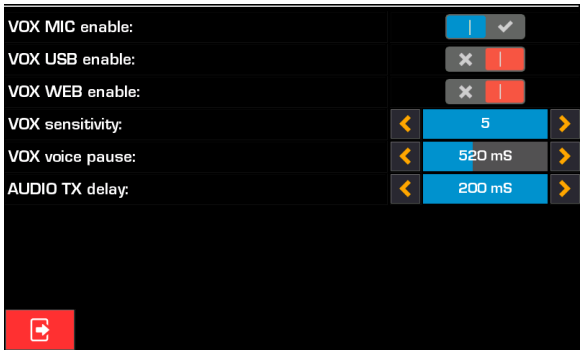

- **VOX MIC enable** - активация системы **VOX** для микрофонного входа
- **VOX USB enable** - активация системы **VOX** для входа USB бриджа
- **VOX WEB enable** - активация системы **VOX** для удаленного WEB управления
- **VOX sensitivity** - регулировка чувствительности системы **VOX** (1-5)
- **VOX voice pause** - минимальное длительность паузы речевого сигнала (ms), при превышении которой трансивер переходит в режим приема
- **AUDIO TX delay** - длительность задержки речевого сигнала перед выдачей его в эфир (ms). Позволяет избежать "съедания" начала речи при переходе в режим передачи